






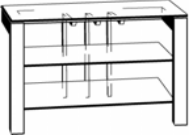
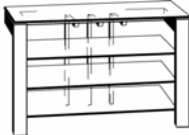


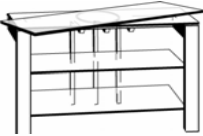
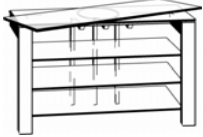
Tarif public TTC généralement constaté
au 05 Avril 2008

Europe Audio diffusion 44 Rue Pasteur, Marrault - BP 82 - 89200 AVALLON
Tel: 03.86.33.01.09 Fax 03.86.33.00.49 · E-mail: info@europe-audio-diffusion.com
Internet: <http://www.audeo-design.com>

1	Modèle	Description	Prix Euro	Dimensions L x H x P en mm	CTN Poids
	<p>Ceres Meuble en Verre & Bois Plateau supérieur de 4mm noir Cadre en Verre de 15mm, intégrant un guide câble. Capacité de 80 Kg</p>	<p>Laqué Noir</p>	<p>3 170,-</p>	<p>1370 x 500 x 520</p>	<p>80 Kg</p>
	<p>Ceres Même modèle mais en structure vernis Dessus dans la couleur du meubler, porte noir polis</p> <p>Ceres with TV stand Même modèle que si dessus + Support TV tournant Capacité du pied: 50 Kg</p>	<p>structure vernis Noir ou Gris</p>	<p>2 800,-</p>	<p>1370 x 500 x 520</p>	
	<p>Ceres with TV stand Même modèle que si dessus + Support TV tournant mais en structure vernis</p>	<p>structure vernis Noir ou Gris</p>	<p>3 130,-</p>	<p>1370 x 960 x 520</p>	<p>82 Kg</p>
	<p>Ceres Solitaire Meuble en verre, plateau supérieur verre noir 4mm</p>	<p>Laqué Noir</p>	<p>2 750,-</p>	<p>1171 x 350 x 520</p>	
	<p>Ceres Solitaire Même modèle mais en structure vernis</p> <p>Ceres Solitaire with TV stand Même modèle que si dessus + Support TV tournant</p>	<p>structure vernis Noir ou Gris</p>	<p>2 395,-</p>	<p>1171 x 350 x 520</p>	
	<p>Ceres Solitaire with TV stand Même modèle que si dessus + Support TV tournant</p>	<p>Laqué Noir</p>	<p>3 100,-</p>	<p>1370 x 930 x 520</p>	
	<p>Ceres Solitaire with TV stand Même modèle que si dessus + Support TV tournant mais en structure vernis</p> <p>Accessoires: Etagère pour CD / DVD</p>	<p>Laqué Noir</p>	<p>2 730,-</p>	<p>1370 x 930 x 520</p>	
		<p>Noir</p>	<p>230,-</p>		

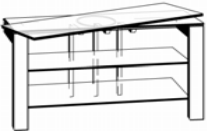


2	Modèle	Description	Prix Euro	Dimensions L x H x P en mm	CTN Poids
	<p>Charisma Solitaire 7 Meuble en verre et bois Capacité: 100 Kg Etagère centrale: 70 Kg Verre de 20 mm</p>	<p>Poli Blanc ou Noir</p>	2 800,-	1180 x 540 x 470	80 Kg
	<p>Charisma Solitaire 8 Meuble en verre et bois Capacité: 100 Kg Etagère centrale: 70 Kg Verre de 20 mm</p>	<p>poli Blanc ou Noir</p>	2 950,-	1455 x 540 x 470	86 Kg
	<p><u>Accessoires:</u> Kit lumière pour Charisma Solitaire 7 Kit lumière pour Charisma Solitaire 8 guide câble tunnel - hauteur 370 mm Pied TV pivotant Pour écran de 37" à 50 "</p>	<p>Inox Inox Inox Blanc ou Noir</p>	<p>585,- 645,- 120,- 640</p>		

3	Modèle	Description	Prix Euro	Dimensions L x H x P en mm	CTN Poids
	<p>Focus 90 Meuble Métal & Verre; 2 rayons verre ajustables; capacité du plateau supérieur: 150kg Idéal pour une TV ou un écran plasma et ses 2-4 composants A/V</p>	<p>noir, verre transparent noir, verre noir gris, verre transparent gris, verre noir</p>	<p>680,- 770,- 740,- 830,-</p>	<p>900 x 570 x 430</p>	<p>54 Kg</p>
	<p>Focus 90 Plus Même modèle que FOCUS 90, mais avec un rayon ajustable en plus</p> <p>Accessoires: Kit lumière pour FOCUS 90 Kit lumière pour FOCUS 90 PLUS Plateau tournant (10 mm)</p>	<p>noir, verre transparent noir, verre noir gris, verre transparent gris, verre noir</p> <p>noir gris argent noir gris argent verre transparent verre noir</p>	<p>750,- 850,- 810,- 910,-</p> <p>230,- 265,- 295,- 325,- 155,- 190,-</p>	<p>900 x 570 x 430</p>	<p>62 Kg</p>
	<p>Focus 90 Maxi Même modèle que FOCUS 90, mais en rayon de 20 mm d'épaisseur</p>	<p>noir, verre transparent gris, verre transparent</p>	<p>1 185,- 1 245,-</p>	<p>900 x 580 x 430</p>	<p>73 Kg</p>
	<p>Focus 90 Maxi Plus Même modèle que FOCUS 90 MAXI, mais avec un rayon supplémentaire</p> <p>Accessoires: Kit lumière pour FOCUS 90 MAXI Kit lumière pour FOCUS 90 MAXI PLUS Plateau tournant 20 mm</p>	<p>noir, verre transparent gris, verre transparent</p> <p>noir gris argent noir gris argent verre transparent</p>	<p>1 400,- 1 465,-</p> <p>295,- 355,- 355,- 415,- 350,-</p>	<p>900 x 580 x 430</p>	<p>87 Kg</p>



	Modèle	Description	Prix Euro	Dimensions L x H x P en mm	CTN Poids
 <p>Swivel system 3: 900 x 430 mm Base 900 x 430 mm</p>	<p>Focus 90 Maxi avec système tournant 3 Même modèle que FOCUS 90 MAXI, mais avec un plateau tournant capacité 100 Kg</p>	<p>Noir, verre transparent gris Verre transparent</p>	<p>1 600,- 1 660,-</p>	<p>900 x 600 x 430</p>	<p>92 Kg</p>
	<p>Focus 90 Maxi Plus avec système tournant 3 Même modèle que FOCUS 90, mais avec un rayon ajustable en plus</p>	<p>Noir, verre transparent gris Verre transparent</p>	<p>1 800,- 1 880,-</p>		<p>104 Kg</p>
	<p>Accessoires: Kit lumière pour FOCUS 90 MAXI Kit lumière pour FOCUS 90 MAXI PLUS</p>	<p>noir gris argent noir gris argent</p>	<p>295,- 355,- 355,- 415,-</p>		
	<p>Focus E 90 Meuble Métal & Verre; 2 rayons verre ajustables; capacité du plateau supérieur: 150kg Idéal pour une TV ou un écran plasma et ses 2-4 composants A/V</p>	<p>Inox poli Verre transparent 20 mm</p>	<p>2 650,-</p>	<p>900 x 580 x 430</p>	<p>68 Kg</p>
	<p>Focus E 90 Plus Même modèle que FOCUS E 90, mais avec un rayon ajustable en plus</p>	<p>Inox poli Verre transparent 20 mm</p>	<p>2 880,-</p>	<p>900 x 580 x 430</p>	<p>82 Kg</p>
	<p>Focus E 90 Maxi avec système tournant 3 Même modèle que FOCUS E 90 , mais avec un plateau tournant capacité 100 Kg</p>	<p>Inox poli Verre transparent 20 mm</p>	<p>2 700,-</p>	<p>900 x 600 x 430</p>	<p>87 Kg</p>
	<p>Focus E 90 Maxi Plus avec système tournant 3 Même modèle que FOCUS E90, mais avec un rayon ajustable en plus Accessoires: Kit lumière pour FOCUS E 90 Kit lumière pour FOCUS E 90 PLUS</p>	<p>Inox poli Verre transparent 20 mm Inox poli Inox poli</p>	<p>2 940,- 470,- 560,-</p>	<p>900 x 600 x 430</p>	





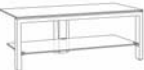
5	Modèle	Description	Prix Euro	Dimensions L x H x P en mm	CTN Poids
	<p>Focus 110 Meuble Métal & Verre; 2 rayons verre ajustables; capacité du plateau supérieur: 150kg 2 coloris de verre; 2 pour l'acier épaisseur de rayon: 10 mm</p>	<p>noir, verre transparent noir, verre noir gris, verre transparent gris, verre noir</p>	<p>850,- 950,- 920,- 1 020,-</p>	1065 x 600 x 520	65 Kg
	<p>Même modèle que FOCUS 110, mais avec un rayon ajustable en plus</p>	<p>noir, verre transparent noir, verre noir gris, verre transparent gris, verre noir</p>	<p>975,- 1 085,- 1 035,- 1 145,-</p>	1065 x 600 x 520	76 Kg
	<p><u>Accessories:</u> Kit lumière pour FOCUS 110 Kit lumière pour FOCUS 110 PLUS Plateau tournant (10 mm)</p>	<p>black silvergry black silvergry clear glass black glass</p>	<p>265,- 295,- 325,- 385,- 220,- 260,-</p>		
	<p>Focus 110 Maxi Même modèle que FOCUS 110, mais verre de 20 mm</p>	<p>noir, verre transparent noir, verre noir gris, verre transparent gris, verre noir</p>	<p>1 200,- 1 300,- 1 400,- 1 500,-</p>	1065 x 610 x 520	99 Kg
	<p>Focus 110 Maxi Plus Même modèle que FOCUS 110 MAXI, mais avec un rayon ajustable en plus</p>	<p>noir, verre transparent noir, verre noir gris, verre transparent gris, verre noir</p>	<p>1 500,- 1 700,- 1 575,- 1 775,-</p>	1065 x 610 x 520	120 Kg


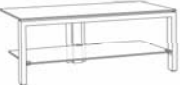

6



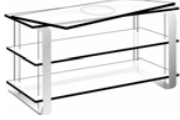
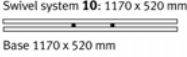

Modèle	Description	Prix Euro	Dimensions L x H x P en mm	CTN Poids
 <p>Swivel system 4: 1065 x 520 mm</p>  <p>Base 1065 x 520 mm</p> 	<p>Focus 110 Maxi avec système tournant 4 Même modèle que FOCUS 110 MAXI, mais avec un Système tournant</p> <p>Focus 110 Maxi Plus avec système tournant 4 Même modèle que FOCUS 110 MAXI, mais avec un rayon ajustable en plus</p> <p>Accessoires: Kit lumière pour FOCUS 110 MAXI Kit lumière pour FOCUS 110 MAXI PLUS Plateau tournant 20 mm</p> <p>Focus E 110 Meuble Métal & Verre; 2 rayons verre ajustables; capacité du plateau supérieur: 150kg 2 coloris de verre; 2 pour l'acier épaisseur de rayon: 20 mm</p>	<p>noir, verre transparent gris, verre transparent</p> <p>1 780,- 1 840,-</p> <p>noir, verre transparent gris, verre transparent</p> <p>2 000,- 2 075,-</p> <p>Noir 295,- Gris 335,- Noir 365,- Gris 400,- Verre Transparent 380,- Verre Noir 430,-</p> <p>Verre Transparent 20 mm 2 900,- Verre Noir 20 mm 3 055,-</p>	<p>1065 x 630 x 520</p> <p>1065 x 630 x 520</p> <p>1065 x 610 x 520</p>	<p>126 Kg</p> <p>147 Kg</p> <p>93 Kg</p>




	Modèle	Description	Prix Euro	Dimensions L x H x P en mm	CTN Poids
	<p>Focus E 110 Plus Même modèle que FOCUS E 110, mais avec un rayon ajustable en plus</p>	<p>Verre transparent 20 mm Verre Noir 20 mm</p>	<p>3 150,- 3 350,-</p>	<p>1065 x 610 x 520</p>	<p>114 Kg</p>
 <p data-bbox="168 630 367 646">Swivel system 4: 1065 x 520 mm</p>  <p data-bbox="168 676 297 692">Base 1065 x 520 mm</p>	<p>Focus E 110 avec système tournant 4 Même modèle que FOCUS E 110, mais avec un Système tournant</p>	<p>Inox poli Verre transparent 20 mm</p>	<p>3 480,-</p>	<p>1065 x 630 x 520</p>	<p>120 Kg</p>
	<p>Focus E 110 Plus avec système tournant 4 Même modèle que FOCUS 110 MAXI, mais avec un rayon ajustable en plus</p> <p>Accessories: Kit lumière Focus E 110 Kit lumière Focus E 110 Plus</p>	<p>Inox poli Verre transparent 20 mm</p> <p>Inox poli Inox poli</p>	<p>3 730,- 450,- 550,-</p>	<p>1065 x 630 x 520</p>	<p>141 Kg</p>





	Modèle	Description	Prix Euro	Dimensions L x H x P en mm	CTN Poids
	Focus 150 Meuble Métal & Verre; 2 rayons verre ajustables; capacité du plateau supérieur: 150kg 2 coloris de verre; 2 pour l'acier épaisseur de rayon: 20 mm	Noir Verre transparent Gris verre transparent	1 490,- 1 590,-	1505 x 520 x 570	141 Kg
	Focus E 150 Même modèle que FOCUS 150 mais en inox poli	Inox poli Verre transparent 20 mm	3 500,-	1505 x 520 x 570	136 Kg
	Accessoires: Kit lumière Focus 150	Inox poli	450,-		
	Accessoires pour tout type de FOCUS: Support Plasma / LCD Pour écran de 32" à 80 " Capacité de charge: max 80 Kg	Noir Gris Inox	350,- 360,- 850,-		
	Roulettes type A, hard (5 pcs.) Roulettes type B, soft (5 pcs.) Gaine câble 2 m	Noir Noir Noir	44,- 75,- 50,-		
	Cache câble spyder pour Focus 90, 110 + 150 Base 4 - hauteur 460 mm	Gris	165,-		




9	Modèle	Description	Prix Euro	Dimensions L x H x P en mm	CTN Poids
	<p>Gayan 900 Meuble en métal & verre avec 2 étagères Guide câble tunnel Inclus Capacité: Supérieur: 80Kg / Etagère centrale: 50 Kg</p>	<p>Noir , Verre Noir Noir , Verre Gris Gris , Verre Noir Gris , Verre Gris</p>	<p>960,- 995,- 960,- 995,-</p>	<p>903 x 500 x 490</p>	<p>44 Kg</p>
	<p>Gayan 900 avec support TV Même modèle que si dessus + Support TV tournant Capacité du pied: 50 Kg</p>	<p>Noir , Verre Noir Noir , Verre Gris Gris , Verre Noir Gris , Verre Gris</p>	<p>1 500,- 1 535,- 1 500,- 1 535,-</p>	<p>903 x 960 x 490</p>	
	<p>Gayan 1200 Meuble en métal & verre avec 2 étagères Guide câble tunnel Inclus Capacité: Supérieur: 80Kg / Etagère centrale: 50 Kg</p>	<p>Noir , Verre Noir Noir , Verre Gris Gris , Verre Noir Gris , Verre Gris</p>	<p>1 195,- 1 230,- 1 195,- 1 230,-</p>	<p>1203 x 500 x 490</p>	<p>55 Kg</p>
	<p>Gayan 1200 avec support TV Même modèle que si dessus + Support TV tournant Capacité du pied: 50 Kg</p>	<p>Noir , Verre Noir Noir , Verre Gris Gris , Verre Noir Gris , Verre Gris</p>	<p>1 730,- 1 770,- 1 730,- 1 770,-</p>	<p>1203 x 960 x 490</p>	<p>50 Kg</p>
	<p>Accessoires: Etagère supplémentaire gayan 900 Etagère supplémentaire gayan 1200</p>	<p>Noir , Verre Noir Noir , Verre Gris Gris , Verre Noir Gris , Verre Gris</p>	<p>135,- 150,- 195,- 200,-</p>		
	<p>Triga 900 Meuble en métal & verre avec 1 étagère Guide câble tunnel Inclus Capacité: Supérieur: 80Kg / Etagère centrale: 50 Kg Verre de 10mm</p>	<p>Noir , Verre Noir Noir , Verre Gris Gris , Verre Noir Gris , Verre Gris</p>	<p>625,- 650,- 625,- 650,-</p>	<p>940 x 410 x 500</p>	<p>31 Kg</p>





10	Modèle	Description	Prix Euro	Dimensions L x H x P en mm	CTN Poids
	<p>Triga 900 avec Support TV Même modèle que si dessus + Support TV tournant Capacité du pied: 50 Kg</p>	<p>Noir , Verre Noir Noir , Verre Gris Gris , Verre Noir Gris , Verre Gris</p>	<p>1 160,- 1 195,- 1 160,- 1 195,-</p>	940 x 870 x 500	40 Kg
	<p>Triga 1200 Meuble en métal & verre avec 1 étagère Guide câble tunnel Inclus Capacité: Supérieur: 80Kg / Etagère centrale: 50 Kg Verre de 10mm</p>	<p>Noir , Verre Noir Noir , Verre Gris Gris , Verre Noir Gris , Verre Gris</p>	<p>825,- 860,- 825,- 860,-</p>	1240 x 410 x 500	40 Kg
	<p>Triga 1200 avec Support TV Même modèle que si dessus + Support TV tournant Capacité du pied: 50 Kg</p>	<p>Noir , Verre Noir Noir , Verre Gris Gris , Verre Noir Gris , Verre Gris</p>	<p>1 365,- 1 400,- 1 365,- 1 400,-</p>	1240 x 870 x 500	40 Kg
	<p><u>Accessoires:</u> Etagère supplémentaire triga 900 Etagère supplémentaire triga 1200 Roulettes (3 pcs.)</p>	<p>Noir , Verre Noir Noir , Verre Gris Gris , Verre Noir Gris , Verre Gris Noir</p>	<p>120,- 135,- 175,- 190,- 45,-</p>		



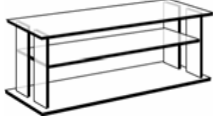
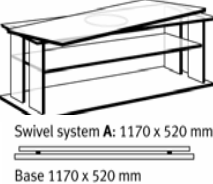
	Modèle	Description	Prix Euro	Dimensions L x H x P en mm	CTN Poids
	<p>Fly TV chrome Meuble Métal & Verre, 2 rayons ajustables capacité: 70 kg chacun et 1 rayon supérieur capacité: 100 kg, pieds assiettes; idéal pour une TV et ses 4-8 composants</p>	<p>Chrome Verre de 20 mm</p>	2 850,-	1170 x 660 x 610	120 Kg
	<p>Fly TV Plus chrome Même modèle que Fly TV, mais avec 3 rayons</p>	<p>Chrome Verre de 20 mm</p>	3 385,-	1170 x 660 x 610	149 Kg
	<p>Fly TV chrome Avec système tournant 10 Même modèle que Fly TV, mais avec système tournant</p>	<p>Chrome Verre de 20 mm</p>	3 365,-	1170 x 680 x 610	147 Kg
<p>Swivel system 10: 1170 x 520 mm Base 1170 x 520 mm</p> 	<p>Fly TV Plus chrome Avec système tournant 10 Même modèle que Fly TV plus, mais avec système tournant</p>	<p>Chrome Verre de 20 mm</p>	3 895,-	1170 x 680 x 610	176 Kg
	<p><u>Accessoires:</u> Kit lumière Fly TV Kit lumière Fly TV PLUS</p>	<p>stainless steel polished stainless steel polished</p>	<p>530,- 590,-</p>		
	<p>Fly Plasma chrome Meuble Métal & Verre, 2 rayons ajustables capacité: 70 kg chacun et 1 rayon supérieur 80 Kg</p>	<p>Chrome Verre de 20 mm</p>	2 995,-	1725 x 650 x 610	134 Kg

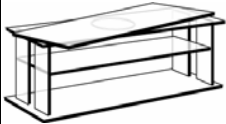


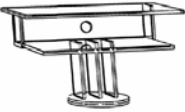

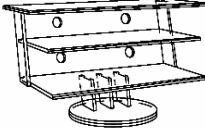
12	Modèle	Description	Prix Euro	Dimensions L x H x P en mm	CTN Poids
	<p>Fly Plasma Plus chrome Même modèle que Fly Plasma, mais avec 3 rayons</p>	<p>Chrome Verre de 20 mm</p>	<p>3 640,-</p>	<p>1725 x 650 x 610</p>	<p>177 Kg</p>
 <p data-bbox="174 651 376 707">Swivel system 7: 770 x 520 mm Base 770 x 520 mm</p>	<p>Fly Plasma chrome Avec système tournant 7 Même modèle que Fly PLASMA, mais avec système tournant</p>	<p>Chrome Verre de 20 mm</p>	<p>3 350,-</p>	<p>1725 x 675 x 610</p>	<p>153 Kg</p>
	<p>Fly Plasma Plus chrome Avec système tournant 7 Même modèle que Fly PLASMA PLUS, mais avec système tournant</p>	<p>Chrome Verre de 20 mm</p>	<p>4 000,-</p>	<p>1725 x 675 x 610</p>	<p>172 Kg</p>
	<p><u>Accessoires:</u> kit lumière Fly plasma kit lumière Fly plasma Plus</p>	<p>Inox poli Inox poli</p>	<p>590,- 650,-</p>		

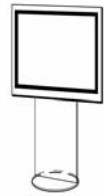


13	Modèle	Description	Prix Euro	Dimensions L x H x P en mm	CTN Poids
	<p>ARA Meuble HiFi / TV en forme de U évidé au centre pour laisser la place au ampli profond Plateau supérieur pour écran plat jusqu'à 127 cm (50 ") Capacité de l'étagère supérieure: 100Kg Capacité de l'étagère inférieure: 200Kg</p>	Verre transparent 20mm	1 700,-	1400 x 360 x 450	70 Kg
	<p>Accessoires: Kit lumière cache câble tunnel 370 mm</p>	Inox poli Inox poli	450,- 115,-		
	<p>Vega 120 Base Meuble en verre avec pied lateral ovale Capacité 100 Kg, Idéale pour les écrans jusqu'à 50 " Cache cable tunnel inclus</p>	Verre transparent 20mm Pied gris en acier peint poudré	1 400,-	1265 x 375 x 420	60 Kg
	<p>Vega 120 Base Même modèle que ci dessus avec les pieds polis</p>	Pied polis chrome	1 700,-		
	<p>Option V120 Option Supérieure Vega pour l'aguster la hauteur de l'écran et augmenter la capacité d'accueil. Capacité 100 Kg</p>	Verre transparent 20mm Pied gris en acier peint poudré	1 000,-	1265 x 295 x 420	33 Kg
	Vega avec. Option	<p>Option V120 Même modèle que ci dessus avec les pieds polis</p>	Pied polis chrome	1 300,-	1265 x 295 x 420
	<p>Accessoires: Kit lumière pour Vega 120 Kit lumière pour Option Vega 120 / 200</p>	Inox poli Inox poli	400,- 235,-		

14	Modèle	Description	Prix Euro	Dimensions L x H x P en mm	CTN Poids
	<p>Vega 160 Base Comme Vega 120 mais en largeur 1665 mm</p>	<p>Verre transparent 20mm Pied gris en acier peint poudré</p>	<p>1 600,-</p>	<p>1665 x 375 x 420</p>	<p>70 Kg</p>
	<p>Vega 160 Base Comme ci dessus mais avec les pieds polis chrome</p>	<p>Pied polis chrome</p>	<p>1 900,-</p>	<p>1665 x 375 x 420</p>	
	<p>Option V160 Comme Option Vega 120 mais en largeur 1665 mm</p>	<p>Verre transparent 20mm Pied gris en acier peint poudré</p>	<p>1 200,-</p>		<p>39 Kg</p>
 <p>Vega avec. Option</p>	<p>Option V160 Comme ci dessus mais avec les pieds polis chrome</p> <p>Accessoires: Kit lumière pour Vega 160 Kit lumière pour Option V160</p>	<p>Pied polis chrome</p> <p>Inox poli Inox poli</p>	<p>1 500,-</p> <p>470,- 295,-</p>	<p>1665 x 295 x 420</p>	



15	Modèle	Description	Prix Euro	Dimensions L x H x P en mm	CTN Poids
	<p>Sirius 120 - Base Meuble en verre empilable Idéale pour les écrans jusqu'à 127 cm Capacité de charge 100 Kg</p>	Verre transparent 20 mm	750,-	1200 x 250 x 420	34 Kg
	<p>Option S 120 / 1 Option pour Sirius avec verrou lateral pour augmenter la hauteur et la capacité Charge maximum 100 Kg Hauteur 200mm</p>	Verre transparent 20 mm	700,-	1200 x 200 x 420	32 kg
	<p>Option S 120 / 2 Même option que la première mais en hauteur de 150 mm</p>	Verre transparent 20 mm	680,-	1200 x 150 x 420	30 Kg
	<p><u>Accessoires:</u> Kit lumière pour Sirius 120 Kit lumière pour Sirius 120 et option 1 Kit lumière pour Sirius 120 et option 2 Cache câble tunnel pour base 120 Cache câble tunnel pour base 120 + Option 1 Cache câble tunnel pour base 120 + Option 2</p>	<p>Inox poli Inox poli Inox poli Inox poli Inox poli Inox poli</p>	<p>230,- 145,- 145,- 115,- 135,- 145,-</p>	<p>Hauteur 370 mm Hauteur 560 mm Hauteur 780 mm</p>	
	<p>Sirius 160 - Base même modèle que Sirius 120 mais en largeur 1600mm</p>	Verre transparent 20 mm	890,-	1600 x 250 x 420	42 Kg

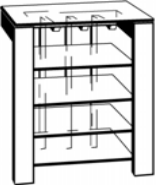
16	Modèle	Description	Prix Euro	Dimensions L x H x P en mm	CTN Poids
	<p>Option S 160 / 1 Option pour Sirius avec verrou lateral pour augmenter la hauteur et la capacité Charge maximum 100 Kg Hauteur 200mm</p>	Verre transparent 20 mm	860,-	1600 x 200 x 420	40 Kg
	<p>Option S 160 / 2 Même option que la première mais en hauteur de 150 mm</p>	Verre transparent 20 mm	830,-	1600 x 150 x 420	38 Kg
	<p>Accessoires: Kit lumière pour Sirius 160 Kit lumière pour Sirius 160 et option 1 Kit lumière pour Sirius 160 et option 2 Cache câble tunnel pour base 160 Cache câble tunnel pour base 160 + Option 1 Cache câble tunnel pour base 160 + Option 2</p>	<p>Inox poli Inox poli Inox poli Inox poli Inox poli Inox poli</p>	<p>295,- 165,- 165,- 115,- 135,- 145,-</p>	<p>Hauteur 370 mm Hauteur 560 mm Hauteur 780 mm</p>	
	<p>Graviton 1 Capacité supérieur: 100 kg, inférieur 50 kg; rayon intermédiaire 60kg ; une TV & 4 - 8 composants</p>	Pure Verre transparent 20mm	2 195,-	1170 x 470 x 520	100 Kg
 <p>Swivel system A: 1170 x 520 mm Base 1170 x 520 mm</p>	<p>Graviton 2 avec système de rotation A Même modèle que Graviton 1, mais avec une capacité de 100 Kg du plateau supérieur sur plateau tournant</p>	Pure Verre transparent 20mm	2 700,-	1170 x 490 x 520	130 Kg






17	Modèle	Description	Prix Euro	Dimensions L x H x P en mm	CTN Poids
 <p>Swivel system B: 1065 x 520 mm  Base 1170 x 520 mm</p> <p>Swivel system D: 708 x 520 mm  Base 1170 x 520 mm</p>	<p>Graviton 2 avec système de rotation B</p> <p>Graviton 2 avec système de rotation C</p> <p>Accessoires: Roulettes Guide Câbles spyder base 4 - haut 460 mm avec 4 barres de 600 mm Guide câble tunnel - haut 370 mm Gaine câble 2 m Kit Lumière (uniquement pour Graviton 1)</p>	<p>Pure Verre transparent 20mm</p> <p>Pure Verre transparent 20mm</p> <p>Noir Gris</p> <p>Inox poli Noir Inox poli</p>	<p>2 700,-</p> <p>2 600,-</p> <p>65,- 200,-</p> <p>120,- 50,- 550,-</p>	<p></p> <p></p> <p></p> <p></p>	<p>128 Kg</p> <p>118 Kg</p>
	<p>Thelo 82 construction entièrement en verre; pied rotatif 360°; capacité de l'étagère supérieure 100 kg</p>	<p>Pure Verre transparent 20mm</p>	<p>1 900,-</p>	<p>840 x 500 x 400</p>	<p>55 Kg</p>
	<p>Thelo 110 construction entièrement en verre; pied rotatif 360°; capacité de l'étagère supérieure 100 kg</p>	<p>Pure Verre transparent 20mm</p>	<p>2 190,-</p>	<p>1100 x 500 x 400</p>	<p>70 Kg</p>
	<p>Thelo 110 Plus construction entièrement en verre; pied rotatif 360°; capacité de l'étagère supérieure 100 kg Capacité de l'étagère intermédiaire 50 Kg</p> <p>Accessoires: Gaine câble 2 m</p>	<p>Pure Verre transparent 20mm</p> <p>Noir</p>	<p>2 650,-</p>	<p>1100 x 580 x 440</p>	<p>110 Kg</p>





18	Modèle	Description	Prix Euro	Dimensions L x H x P en mm	CTN Poids
	<p>Uranus Construction entièrement en verre; pied rotatif 360°, support pour écran plat jusqu'à 850 mm 32", capacité de charge 45 kg fixation universelle pour Plasma et LCD incluse 2 m de gaine cache câble</p>	Pure Verre transparent 20mm	1 350,-	400 x 1045 x 400	35 Kg
	<p>Cosmos 125 Construction entièrement en verre; pied rotatif 360°, idéal pour tout écran plat jusqu'à 1250 mm capacité de charge 70 kg, étagère 40Kg Largeur 500 mm, hauteur 250 mm, profondeur 360 mm</p>	Pure Verre transparent 20mm	3 490,-	1350 x 1450 x 420	130 Kg
	<p>Cosmos 160 Construction entièrement en verre; pied rotatif 360°, idéal pour tout écran plat jusqu'à 1250 mm capacité de charge 70 kg, étagère 40Kg Largeur 500 mm, hauteur 250 mm, profondeur 360 mm</p>	Pure Verre transparent 20mm	3 950,-	1700 x 1550 x 420	167 Kg

19	Modèle	Description	Prix Euro	Dimensions L x H x P en mm	CTN Poids
	<p>CD 20 construction entièrement en verre, contenance 300 CD pied rotatif 360°</p>	<p>entièrement en verre Transparent 20 mm</p>	2 200,-	400 x 1600 x 400	67 Kg
	<p>DVD 14 Construction entièrement en verre, contenance 140 DVD ou 210 CD pied rotatif 360°</p>	<p>entièrement en verre Transparent 20 mm</p>	2 000,-	400 x 1600 x 400	63 Kg
	<p>CD 10 / DVD 7 Construction entièrement en verre, contenance 150 CD et 70 DVD pied rotatif 360°</p>	<p>entièrement en verre Transparent 20 mm</p>	2 100,-	400 x 1600 x 400	65 Kg
	<p>CD 40 / DVD 14 Construction entièrement en verre, contenance 400 CD et 140 DVD pied rotatif 360°</p>	<p>entièrement en verre</p>	3 800,-	500 x 1630 x 280	90 Kg

20	Modèle	Description	Prix Euro	Dimensions L x H x P en mm	CTN Poids
	<p>Biga 150 Meuble Métal & Verre; 2 rayons verre securit ajustables, 100 kg par niveau; Pieds assiettes; épaisseur 10mm</p>	<p>Noir Verre transparent Gris Verre transparent</p>	<p>975,- 1 035,-</p>	<p>1500 x 825 x 450</p>	<p>83 Kg</p>
	<p>Biga 150 Maxi Meuble Métal & Verre; 2 rayons verre securit ajustables, 100 kg par niveau; Pieds assiettes; épaisseur 20mm</p>	<p>Noir Verre transparent Gris Verre transparent</p>	<p>1 700,- 1 775,-</p>	<p>1500 x 825 x 450</p>	<p>120 Kg</p>
	<p>Biga 200 Meuble Métal & Verre; 2 rayons verre securit ajustables, 100 kg par niveau; Pieds assiettes; épaisseur 10mm</p>	<p>Noir Verre transparent Gris Verre transparent</p>	<p>1 125,- 1 185,-</p>	<p>2000 x 825 x 450</p>	<p>90 Kg</p>
	<p>Biga 200 Maxi Meuble Métal & Verre; 2 rayons verre securit ajustables, 100 kg par niveau; Pieds assiettes; épaisseur 20mm</p>	<p>Noir Verre transparent Gris Verre transparent</p>	<p>2 000,- 2 075,-</p>	<p>2000 x 825 x 450</p>	<p>130 Kg</p>

	Modèle	Description	Prix Euro	Dimensions L x H x P en mm	CTN Poids	
	<p>Focus 72 Meuble Métal & Verre; 4 rayons réglables + 1 rayon fixe; jusqu'à 150kg de charge Pieds assiettes;</p>	<p>Noir, verre transparent Noir, verre noir Gris, verre transparent Gris, verre noir</p>	<p>850,- 975,- 920,- 1 030,-</p>	708 x 810 x 520	56 Kg	
	<p>Accessoires: Kit lumière (10 mm)</p> <p>Plateau tournant (10 mm)</p>	<p>Noir Gris Verre Transparent Verre Noir</p>	<p>350,- 380,- 180,- 200,-</p>			
	<p>Focus 72 Maxi même modèle que FOCUS 72 mais avec des rayons en verre de 20 mm d'épaisseur</p>	<p>Noir, verre transparent Noir, verre noir Gris, verre transparent Gris, verre noir</p>	<p>1 480,- 1 700,- 1 500,- 1 700,-</p>	708 x 820 x 520	93 Kg	
	<p>Accessoires: Kit Lumière Focus 72 Maxi</p> <p>Plateau Tournant 20 mm</p>	<p>Noir Gris Verre Transparent</p>	<p>400,- 450,- 320,-</p>			
	<p>Focus E 72 Meuble Inox & Verre; 4 rayons réglables + 1 rayon fixe; jusqu'à 150kg de charge Pieds assiettes;</p>	<p>Verre transparent 20mm Verre Noir 20mm</p>	<p>3 500,- 3 800,-</p>	708 x 820 x 520	93 Kg	
	<p>Accessoires: Kit lumière focus E72</p>	<p>Inox poli</p>	<p>590,-</p>			

	Modèle	Description	Prix Euro	Dimensions L x H x P en mm	CTN Poids
	<p>Fly Audio chrome Meuble Métal & Verre, 2 rayons ajustables capacité: 50 kg chacun et 1 rayon supérieur capacité: 100 kg, pieds assiettes</p>	<p>Chrome Verre transparent 20mm</p>	2 345,-	770 x 660 x 610	86 Kg
	<p>Fly Audio Plus chrome Idem Fly audio + une étagère</p>	<p>Chrome Verre transparent 20mm</p>	2 700,-	770 x 660 x 610	105 Kg
	<p>Fly Audio high polished chrome avec système tournant 7 Idem Fly audio + Système tournant Capacité 80 kg</p>	<p>Chrome Verre transparent 20mm</p>	2 730,-	770 x 680 x 610	105 Kg
<p>Swivel system 7: 770 x 520 mm</p>  <p>Base 770 x 520 mm</p>	<p>Fly Audio Plus chrome avec système tournant 7 Idem Fly audio plus + Système tournant</p>	<p>Chrome Verre transparent 20mm</p>	3 050,-	770 x 680 x 610	124 Kg
	<p>Accessoires: Kit Lumière Fly Audio Kit lumière Fly audio Plus</p>	<p>Inox Poli Inox Poli</p>	<p>415,- 475,-</p>		

	Modèle	Description	Prix Euro	Dimensions L x H x P en mm	CTN Poids
	<p>Alphastatic Meuble Métal & Verre; 5 rayons verre 30 kg par niveau; Pieds assiettes</p>	<p>Noir Verre Transparent 695,- Noir Verre Noir 830,- Gris Verre Transparent 765,- Gris Verre Noir 885,-</p>		500 x 1430 x 630	52 Kg
	<p>Deltastatic Meuble Métal & Verre; 5 rayons verre 30 kg par niveau; Pieds assiettes</p>	<p>Noir Verre Transparent 675,- Noir Verre Noir 800,- Gris Verre Transparent 740,- Gris Verre Noir 865,-</p>		630 x 1415 x 440	47 Kg
	<p>Accessoires: Kit Lumière</p> <p>Roulette type A dures (4 pcs.) Roulette type B soft (4 pcs.) guide câble spirale</p>	<p>Noir 295,- Gris 350,- Noir 40,- Noir 60,- Noir 48,- Gris 53,-</p>			
	<p>Triga 2 Meuble Métal & Verre; 3 rayons verre dont 2 ajustables; guide-câble</p>	<p>Noir Verre Transparent 440,- Noir Verre Noir 530,- Gris Verre Transparent 500,- Gris Verre Noir 590,-</p>		612 x 700 x 515	28 Kg
	<p>Triga 2 Plus Idem Triga 2 mais avec 3 étagères réglables 3 center shelves</p>	<p>Noir Verre Transparent 515,- Noir Verre Noir 640,- Gris Verre Transparent 575,- Gris Verre Noir 695,-</p>		612 x 700 x 515	32 Kg

24	Modèle	Description	Prix Euro	Dimensions L x H x P en mm	CTN Poids
	<u>divers accessoires:</u>				
	Guide câble tunnel - hauteur 370 mm	Inox poli	115,-		
		Noir ou Gris	85,-		
	Guide câble tunnel - hauteur 460 mm	Noir ou Gris	100,-		
	Guide câble tunnel - hauteur 560 mm	Inox poli	135,-		
	Guide câble tunnel - hauteur 780 mm	Inox poli	145,-		
	Gaine cache câble	Noir	50,-		
	Guide câble Spyder				
	Base 1 - hauteur 860 mm	grey	200,-		
	Base 2 - hauteur 730 mm		190,-		
	Base 3 - hauteur 630 mm		175,-		
	Base 4 - hauteur 460 mm		165,-		
	barres pour Spyder - longueur 600 mm		20,-		
	barres pour Spyder - longueur 1200 mm		40,-		
	guide câble spirale	Noir	48,-		
		Gris	53,-		
	Roulette type A dures (4 pcs.)	Noir	40,-		
	Roulette type B soft (4 pcs.)	Noir	60,-		
	Pointes (4 pcs.)		30,-		